

紙ひこうきキット

ご家庭でプリントして、切り取って
ご自由にお使いください。

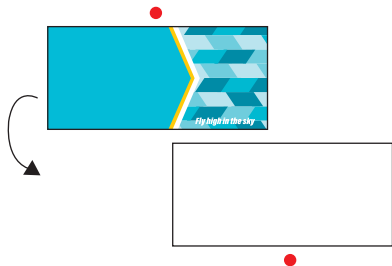
外枠の線をはさみやカッターで切り取って
ご使用ください。



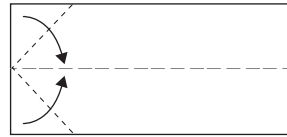
紙ひこうきは
ゴミにならないう
持ち帰りましょう

作り方

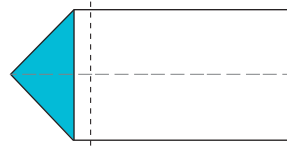
① ●の面が下になるように
裏返します。



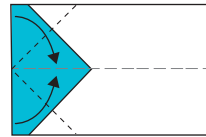
②点線で前に折ります。



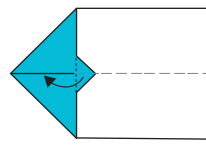
③点線で前に折ります。



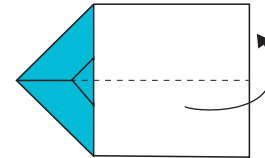
④点線で前に折ります。



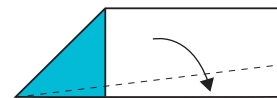
⑤点線で前に折ります。



⑥真ん中から折ります。



⑦点線で前に折ります。



⑧完成です。

